



# Antwerpse Drieband Liga 2016-2017 - WITTOCK Rene

Heenronde	01/09	08/09	15/09	19/09	27/09	06/10	11/10	19/10	27/10	10/11	18/11	01/12	07/12	15/12	19/12
	THUIS	UIT	THUIS	UIT	UIT	THUIS	UIT	UIT	THUIS	THUIS	UIT	THUIS	UIT	THUIS	UIT
wed, gespeeld	5														
te spelen ptn	13														
															
ADL DE LEUG MDC VERHAERT 3 DEN TOERIST 3 MDC VERHAERT 2 DE PLEZANTE HOEK 2 HOTEL DE HEIDEBLOEM Koolen Wim 13 HOF VAN RIETH 2 Lenaerts Andre 13 VLEMINCKHOF 2 AUTO'S 94 - 'T SPANT Beyltyens Fre 15 BC DE LIVING Vangeel Andries 17 NEW AVENUE 4 De Buf Jos 15 WILSON 1 DTM BC KRUGER 2 GARAGE VERHOEVEN															
14 5 23 3 16 3 17 4 25 4 10,20 3,93 9,80 9,60 8,00															

0,929 0,304 0,813 0,765 0,520

TOTAAL Behaalde ADLptn. (incl. wedstrijd ptn.)	41,53
GEMIDDELDE ADLptn. per wedstrijd	8,31
TOTAAL behaalde CARAMBOLS	59
TOTAAL behaalde BEURTEN	95
ALGEMEEN wedstrijdgemiddelde	0,6211
<b>GEMIDDELDE in punten (30 B)</b>	<b>19</b>
Aantal brossen	60
Aantal brossen in percentage	63,158
Aant. Wed. tegen meer dan 1 moyenne	
Hoogste reeks + percentage	5 38,462
Korste partij + wedstrijdgemiddelde	14 0,9286

Terugronde	05/01	19/01	24/01	02/02	16/02	23/02	16/03	23/03	13/04	17/04	04/05	15/05	25/05	31/05	08/06
	UIT	THUIS	UIT	THUIS	THUIS	UIT	THUIS	THUIS	UIT	UIT	THUIS	UIT	THUIS	UIT	THUIS
wed, gespeeld	10														
te spelen ptn	15														
															
ADL DE LEUG MDC VERHAERT 3 DEN TOERIST 3 MDC VERHAERT 2 Jacobs Freddy 13 DE PLEZANTE HOEK 2 HOTEL DE HEIDEBLOEM HOF VAN RIETH 2 VLEMINCKHOF 2 AUTO'S 94 - 'T SPANT BC DE LIVING NEW AVENUE 4 Verlackt Patrick 19 WILSON 1 Hoskens Victor 13 DTM BC KRUGER 2 Van Den Ende Benny 15 GARAGE VERHOEVEN De Vogelaere Henri 13															
13 3 4 23 2 45 2 27 3 33 2 3,30 2,30 4,00 7,60 1,40															

0,308

0,174 0,333

0,556 0,152

behaalde carambols wit = witte speelbal

behaalde carambols geel = gele speelbal


TOTAAL Behaalde ADLptn. (incl. wedstrijd ptn.)	60,13
GEMIDDELDE ADLptn. per wedstrijd	6,01
TOTAAL behaalde CARAMBOLS	102
TOTAAL behaalde BEURTEN	236
ALGEMEEN wedstrijdgemiddelde	0,4322
<b>GEMIDDELDE in punten (30 B)</b>	<b>13</b>
Aantal brossen	168
Aantal brossen in percentage	71,186
Aant. Wed. tegen meer dan 1 moyenne	
Hoogste reeks + percentage	5 33,333
Korste partij + wedstrijdgemiddelde	14 1,0714

THUIS


UIT

W	3	3	0
V	3	1	0
G	0	0	0

# Vriendschappelijke wedstrijden 2016-2017

 wed, gespeeld <b>3</b>	28/07	03/08	18/08																				
	<b>EURO ENTERPRISES</b> Dillen Jacques	<b>NEW AVENUE 4</b> De Buf Joseph	<b>NEW AVENUE 5</b> Somers Jan																				
te spelen ptn <b>13</b>	<span style="background-color: red;">7</span> 19	<span style="background-color: blue;">13</span> 34	<span style="background-color: red;">7</span> 22																				
	4,33	6,20	4,03																				
TOTAAL Behaalde ADLptn. (incl. wedstrijd ptn.) <b>14,56</b>																							
GEMIDDELDE ADLptn. per wedstrijd <b>4,85</b>																							
TOTAAL behaalde CARAMBOLS <b>27</b>																							
TOTAAL behaalde BEURTEN <b>75</b>																							
ALGEMEEN wedstrijdgemiddelde <b>0,3600</b>																							
GEMIDDELDE in punten (30 B) <b>11</b>																							
Hoogste reeks + percentage <b>3 23,077</b>																							
Korste partij + wedstrijdgemiddelde <b>34 0,3824</b>																							
<table border="1" style="width: 100%; border-collapse: collapse;"> <tr> <td style="width: 15%; text-align: center;">W</td> <td style="width: 15%; text-align: center;">V</td> <td style="width: 15%; text-align: center;">G</td> <td style="width: 15%; text-align: center;">1</td> <td style="width: 15%; text-align: center;">2</td> <td style="width: 15%; text-align: center;">0</td> <td style="width: 15%; text-align: center;">0,000</td> </tr> </table>																	W	V	G	1	2	0	0,000
W	V	G	1	2	0	0,000																	

# "Kampioenschap Van Antwerpen" 2016-2017

 wed, gespeeld <b>2</b>	<i>Eerste ronde</i>																							
	<b>GARAGE VAN DE PEER</b> Van Ginneken Ivo	<b>AVENUE 5</b> Dupont Dave	VAN DEN BRIL MODE	HAARTEAM SOLANA	GARAGE VAN DE PEER	AVENUE 5	VAN DEN BRIL MODE	HAARTEAM SOLANA																
te spelen ptn <b>15</b>	<span style="background-color: blue;">15</span> 41	<span style="background-color: blue;">13</span> 37																						
	4,80	5,60																						
TOTAAL Behaalde ADLptn. (incl. wedstrijd ptn.) <b>10,40</b>																								
GEMIDDELDE ADLptn. per wedstrijd <b>5,20</b>																								
TOTAAL behaalde CARAMBOLS <b>28</b>																								
TOTAAL behaalde BEURTEN <b>78</b>																								
ALGEMEEN wedstrijdgemiddelde <b>0,3590</b>																								
GEMIDDELDE in punten (30 B) <b>11</b>																								
Hoogste reeks + percentage <b>3 20,000</b>																								
Korste partij + wedstrijdgemiddelde <b>37 0,3514</b>																								
<table border="1" style="width: 100%; border-collapse: collapse;"> <tr> <td style="width: 15%; text-align: center;">W</td> <td style="width: 15%; text-align: center;">V</td> <td style="width: 15%; text-align: center;">G</td> <td style="width: 15%; text-align: center;">2</td> <td style="width: 15%; text-align: center;">0</td> <td style="width: 15%; text-align: center;">0</td> <td style="width: 15%; text-align: center;">56</td> <td style="width: 15%; text-align: center;">71,795</td> </tr> </table>																	W	V	G	2	0	0	56	71,795
W	V	G	2	0	0	56	71,795																	

0,366 0,351