



Antwerpse Drieband Liga 2012-2013 - VAN REMOORTERE Johnny

Heenronde	17/09	24/09	01/10	09/10	17/10	22/10	30/10	05/11	12/11	20/11	26/11	03/12	10/12
	THUIS	UIT	THUIS	UIT	UIT	THUIS	UIT	THUIS	THUIS	UIT	UIT	THUIS	THUIS
wed, gespeeld	8												
	CAFE REAL	HAARTEAM SOLANA	ELST KEUKENS	NEW AVENUE 3	DBC ONS HUIS	BC ST MARGARETHA 3	HOF VAN RIETH 2	MDC VERHAERT 2	STARRENHOF 2	NEW SPANT PLAYERS	ROOTS	BC CALYPSO 1	OLYMPIA STARS
	Boeckstaens Marcel	Vereist Paul		Apers Patrick		De Munck Marc	Van Horen Paul		De Backer Gilbert		Van Den Abbeele Raymond		Groetaers Walter
te spelen ptn	15												
	31	29		26		25	29		27		42		37
	3	2		6		4	2		2		5		2
	6,80	7,20		7,80		8,00	4,69		4,54		4,60		5,60

Tsp=17 Tsp=17 Tsp=17 Tsp=17 Tsp=17

Terugronde	17/01	21/01	31/01	04/02	18/02	28/02	04/03	14/03	19/03	25/03	08/04	18/04	27/04
	UIT	THUIS	UIT	THUIS	THUIS	UIT	THUIS	UIT	UIT	THUIS	THUIS	UIT	UIT
wed, gespeeld	18												
	CAFE REAL	HAARTEAM SOLANA	ELST KEUKENS	NEW AVENUE 3	DBC ONS HUIS	BC ST MARGARETHA 3	HOF VAN RIETH 2	MDC VERHAERT 2	STARRENHOF 2	NEW SPANT PLAYERS	ROOTS	BC CALYPSO 1	OLYMPIA STARS
	Olbrechts Svend	Vereist Paul		Apers Patrick	Goossens Laurent		Vogelaere Filip	Janssens Wilfried		Klinckaert Luc	Van Den Abbeele Raymond	Van Roosbroeck Albert	Ceulemans Frank
te spelen ptn	15												
	40	30		42	26		22	25		21	40	33	25
	3	2		2	3		3	4		3	2	2	3
	3,60	3,60		4,10	2,80		4,60	8,00		5,30	3,20	3,80	8,00


behaalde carambols wit = witte speelbal

behaalde carambols geel = gele speelbal


TOTAAL Behaalde ADLptn. (incl. wedstrijd ptn.)	49,23
GEMIDDELDE ADLptn. per wedstrijd	6,15
TOTAAL behaalde CARAMBOLS	121
TOTAAL behaalde BEURTEN	246
ALGEMEEN wedstrijdgemiddelde	0,4919
GEMIDDELDE in punten (30 B)	15
Aantal brossen	158
Aantal brossen in percentage	64,228
Aant. Wed. tegen meer dan 1 moyenne	0
Hoogste reeks + percentage	6 40,000
Korste partij + wedstrijdgemiddelde	25 0,6800

TOTAAL Behaalde ADLptn. (incl. wedstrijd ptn.)	96,23
GEMIDDELDE ADLptn. per wedstrijd	5,35
TOTAAL behaalde CARAMBOLS	240
TOTAAL behaalde BEURTEN	550
ALGEMEEN wedstrijdgemiddelde	0,4364
GEMIDDELDE in punten (30 B)	13
Aantal brossen	375
Aantal brossen in percentage	68,182
Aant. Wed. tegen meer dan 1 moyenne	0
Hoogste reeks + percentage	6 40,000
Korste partij + wedstrijdgemiddelde	25 0,6000

Vriendschappelijke wedstrijden 2012-2013

wed, gespeeld 9	11/06	21/06	09/07	16/07	06/08	14/08	23/08	27/08	29/08	04/09		
	THUIS	UIT	THUIS	UIT	THUIS	UIT	THUIS	THUIS	UIT	UIT		
	BC NEW AVENUE 4 Verlackt Patrick	BC NEW AVENUE 4 Verlackt Patrick	FRITUIR BIENTJE-ZOETEN INVAL 2 Verhaegen Michael	FRITUIR BIENTJE-ZOETEN INVAL 2 Verhaegen Michael	RESTAURANT HEIDEBLOEM	RESTAURANT HEIDEBLOEM Sebrechts Luc	WILSON Lamberdt Eddy	BC NEW AVENUE 2 Verdickt Eddy	BC NEW AVENUE 2 Geerts Peter	WILSON	BC NEW AVENUE 2 Vaca Julien	
	15	15	13	13		13	17	13	15		13	
te spelen ptn 15	47 2	30 3	28 3	20 2		29 3	32 4	38 3	14 4		44 4	
	0,20	7,00	4,60	4,20		7,20	6,60	5,40	10,20		4,20	
TOTAAL Behaalde ADLptn. (incl. wedstrijd ptn.)												49,60
GEMIDDELDE ADLptn. per wedstrijd												5,51
TOTAAL behaalde CARAMBOLS												118
TOTAAL behaalde BEURTEN												282
ALGEMEEN wedstrijdgemiddelde												0,4184
GEMIDDELDE in punten (30 B)												13
												W
												V
												G
Hoogste reeks + percentage												4
Korste partij + wedstrijdgemiddelde												14

"Kampioenschap Van Antwerpen" 2012-2013

wed, gespeeld 5	Eerste ronde				Tweede ronde							
	24/11	29/11	01/12	06/12	24/01	06/02	20/02	25/02				
	STARRENHOF 3 Vroomland Adriaan	VOGELZANG 1	VOGELZANG 1 Vanhout Dino	STARRENHOF 3 Bacot Ronny	OLYMPIA 4 Torfs Franky	HAARATELIER VERHAGEN	OLYMPIA 4	HAARATELIER VERHAGEN Segers Harry				
	21		19	19	15			13				
te spelen ptn 15	40 3		29 3	42 3	39 2			21 4				
	4,50		7,20	4,60	5,20			8,80				
TOTAAL Behaalde ADLptn. (incl. wedstrijd ptn.)												30,30
GEMIDDELDE ADLptn. per wedstrijd												6,06
TOTAAL behaalde CARAMBOLS												81
TOTAAL behaalde BEURTEN												171
ALGEMEEN wedstrijdgemiddelde												0,4737
GEMIDDELDE in punten (30 B)												14
Aantal brossen												110
Aantal brossen in percentage												64,327
Aant. Wed. tegen meer dan 1 moyenne												4
Hoogste reeks + percentage												4
Korste partij + wedstrijdgemiddelde												21

Tsp=17

Tsp=17 Tsp=17