



# Antwerpse Drieband Liga 2014-2015 - VAN DESSEL Marcel

Heenronde wed, gespeeld 3 	09/09	17/09	24/09	29/09	09/10	16/10	23/10	05/11	13/11	27/11	04/12
	UIT	UIT	UIT	UIT	THUIS	UIT	THUIS	UIT	THUIS	UIT	THUIS
	HOF VAN RIETH 2 Evenepoel Peter	D. T.M. Stephens Robert	ST MARGARETHA 3 Boeykens Patrick	HAARTEAM SOLANA	A.B. CATERING	QUICK	BC CALYPSO	CAFE DE DEKEN	WILSON 1	NOVA 1	DBC ONS HUIS
te spelen ptn 21	<span style="background-color: red;">12</span>	<span style="background-color: blue;">21</span>	<span style="background-color: red;">8</span>								
	34 2	22 4	13 2								
	2,63	8,60	3,99								

Terugronde wed, gespeeld 0 	22/01	29/01	05/02	19/02	23/02	19/03	26/03	16/04	22/04	07/05	20/05
	THUIS	THUIS	THUIS	THUIS	UIT	THUIS	UIT	THUIS	UIT	THUIS	UIT
	HOF VAN RIETH 2	D. T.M.	ST MARGARETHA 3	HAARTEAM SOLANA	A.B. CATERING	QUICK	BC CALYPSO	CAFE DE DEKEN	WILSON 1	NOVA 1	DBC ONS HUIS
te spelen ptn 21											


TOTAAL Behaalde ADLptn. (incl. wedstrijd ptn.)	15,22
GEMIDDELDE ADLptn. per wedstrijd	5,07
TOTAAL behaalde CARAMBOLS	41
TOTAAL behaalde BEURTEN	69
ALGEMEEN wedstrijdgemiddelde	0,5942
<b>GEMIDDELDE in punten (30 B)</b>	<b>18</b>
Aantal brossen	44
Aantal brossen in percentage	63,768
Aant. Wed. tegen meer dan 1 moyenne	0
Hoogste reeks + percentage	4 19,048
Korste partij + wedstrijdgemiddelde	22 0,9545

TOTAAL Behaalde ADLptn. (incl. wedstrijd ptn.)	15,22
GEMIDDELDE ADLptn. per wedstrijd	5,07
TOTAAL behaalde CARAMBOLS	41
TOTAAL behaalde BEURTEN	69
ALGEMEEN wedstrijdgemiddelde	0,5942
<b>GEMIDDELDE in punten (30 B)</b>	<b>18</b>
Aantal brossen	0
Aantal brossen in percentage	0,000
Aant. Wed. tegen meer dan 1 moyenne	0
Hoogste reeks + percentage	4 19,048
Korste partij + wedstrijdgemiddelde	0 #####

behaalde carambols wit = witte speelbal


behaalde carambols geel = gele speelbal

# Vriendschappelijke wedstrijden 2014-2015

wed, gespeeld <b>4</b>	31/07	05/08	19/08	22/08	26/08	29/08													
	THUIS	UIT	UIT	THUIS	UIT	THUIS													
	<b>BC NEW AVENUE 1</b>	<b>BC NEW AVENUE 1</b>	NEW AVENUE 2	<b>NEW AVENUE 2</b>	NEW AVENUE 3	<b>NEW SPANT PLAYERS</b>													
	Mortelmans Guy	Dewachter Danny		Geerts Peter		Immens Ivan													
te spelen ptn <b>21</b>	21	16		10		21													
	31 4	44 3		33 2		36 3													
	6,80	1,77		2,26		5,80													

TOTAAL Behaalde ADLptn. (incl. wedstrijd ptn.)	<b>16,63</b>
GEMIDDELDE ADLptn. per wedstrijd	<b>4,16</b>
TOTAAL behaalde CARAMBOLS	<b>68</b>
TOTAAL behaalde BEURTEN	<b>144</b>
ALGEMEEN wedstrijdgemiddelde	<b>0,4722</b>
<b>GEMIDDELDE in punten (30 B)</b>	<b>14</b>
W	<b>2</b>
V	<b>2</b>
G	<b>0</b>
Hoogste reeks + percentage	<b>4 19,048</b>
Korste partij + wedstrijdgemiddelde	<b>31 0,6774</b>

# "Kampioenschap Van Antwerpen" 2014-2015

wed, gespeeld <b>0</b>	30/10	20/11	20/12	15/01	13/02	02/03	11/03	02/04	09/04	28/04									
	THUIS	THUIS	UIT	UIT	THUIS	UIT	UIT	THUIS	THUIS	UIT									
	<b>JOE PILERS</b>	<b>BC ST MARGARETHA 1</b>	VOGELZANG 1	VLEMINCKHOF	BILJARTCENTRUM DE PLOEG 2	<b>JOE PILERS</b>	<b>BC ST MARGARETHA 1</b>	VOGELZANG 1	VLEMINCKHOF	BILJARTCENTRUM DE PLOEG 2									
te spelen ptn <b>21</b>																			

TOTAAL Behaalde ADLptn. (incl. wedstrijd ptn.)	<b>0,00</b>
GEMIDDELDE ADLptn. per wedstrijd	<b>#####</b>
TOTAAL behaalde CARAMBOLS	<b>0</b>
TOTAAL behaalde BEURTEN	<b>0</b>
ALGEMEEN wedstrijdgemiddelde	<b>#####</b>
<b>GEMIDDELDE in punten (30 B)</b>	<b>###</b>
Aantal brossen	<b>0</b>
Aantal brossen in percentage	<b>#####</b>
Aant. Wed. tegen meer dan 1 moyenne	<b>0</b>
W	<b>0</b>
V	<b>0</b>
G	<b>0</b>
Hoogste reeks + percentage	<b>0 0,000</b>
Korste partij + wedstrijdgemiddelde	<b>0 #####</b>