



Antwerpse Drieband Liga 2013-2014 - KERCKHOFS Guy

Heenronde wed, gespeeld 11 	28/09	03/10	07/10	17/10	23/10	29/10	07/11	14/11	21/11	27/11	03/12	11/12	16/12
	UIT	THUIS	UIT	THUIS	UIT	UIT	THUIS	THUIS	THUIS	UIT	UIT	UIT	UIT
	OLYMPIA STARS Gonzales Juan 21	HOF VAN RIETH 2 Hoydonckx Marc 17	GARAGE VERHOEVEN	A.B. CATERING De Bruyn Benny 15	THE GREY CORNER Stephens Ronny 17	NOVA 1 De Rijck Danny 25	NEW SPANT PLAYERS Immens Ivan 21	A.E.J. BVBA 2 Lommelen Michel 19	BC CALYPSO Smet Nick 17	DBC ONS HUIS Goossens Laurent 19	STARRENHOF 2	ST MARGARETHA 3 De Prins Frank 17	HAARTEAM SOLANA Verelst Paul 17
te spelen ptn 21	21	21		15	21	21	15	21	20	15		23	23
	26 4	44 3		31 3	32 4	25 5	23 4	24 4	48 3	32 2		34 5	44 3
	7,80	4,20		4,09	6,60	8,00	4,99	8,20	1,62	3,51		6,20	4,20

Tsp=23 Tsp=23 Tsp=23 Tsp=23

TOTAAL Behaalde ADLptn. (incl. wedstrijd ptn.)	59,41
GEMIDDELDE ADLptn. per wedstrijd	5,40
TOTAAL behaalde CARAMBOLS	216
TOTAAL behaalde BEURTEN	363
ALGEMEEN wedstrijdgemiddelde	0,5950
GEMIDDELDE in punten (30 B)	18
Aantal brossen	225
Aantal brossen in percentage	61,983
Aant. Wed. tegen meer dan 1 moyenne	0
Hoogste reeks + percentage	5 23,810
Korste partij + wedstrijdgemiddelde	24 0,8750


Terugronde wed, gespeeld 18 	23/01	28/01	06/02	10/02	20/02	27/02	11/03	19/03	27/03	03/04	10/04	24/04	01/05
	THUIS	UIT	THUIS	UIT	THUIS	THUIS	UIT	UIT	UIT	THUIS	THUIS	THUIS	THUIS
	OLYMPIA STARS Gonzales Juan 21	HOF VAN RIETH 2 Van Horen Paul 15	GARAGE VERHOEVEN Bonjean Marc 21	A.B. CATERING Caeyenberghs Jean 21	THE GREY CORNER	NOVA 1 De Rijck Danny 25	NEW SPANT PLAYERS Joosen Roger 19	A.E.J. BVBA 2 Lommelen Michel 19	BC CALYPSO	DBC ONS HUIS	DTARRENHOF 2	ST MARGARETHA 3	HAARTEAM SOLANA
te spelen ptn 21	21	21	21	21		21	10	15					
	30 2	25 4	28 4	30 4		35 3	18 3	36 3					
	7,00	8,00	7,40	7,00		6,00	4,06	3,09					

TOTAAL Behaalde ADLptn. (incl. wedstrijd ptn.)	101,96
GEMIDDELDE ADLptn. per wedstrijd	5,66
TOTAAL behaalde CARAMBOLS	346
TOTAAL behaalde BEURTEN	565
ALGEMEEN wedstrijdgemiddelde	0,6124
GEMIDDELDE in punten (30 B)	18
Aantal brossen	345
Aantal brossen in percentage	61,062
Aant. Wed. tegen meer dan 1 moyenne	0
Hoogste reeks + percentage	5 23,810
Korste partij + wedstrijdgemiddelde	24 0,8750


behaalde carambols wit = witte speelbal

behaalde carambols geel = gele speelbal

Vriendschappelijke wedstrijden 2013-2014

wed, gespeeld 4	05/08	13/08	16/08	22/08	30/08	02/09	16/01							
	UIT	UIT	THUIS	THUIS	UIT	THUIS	THUIS							
	FRITUUR BIENTJE-ZOETEN INVAL 2	NEW AVENUE 2	NEW SPANT PLAYERS	NEW AVENUE 2	NEW SPANT PLAYERS	FRITUUR BIENTJE-ZOETEN INVAL 2	NEW AVENUE 2							
	Stroobants Sven 17	Donkers Harry 19				Dom Danny 17	Geerts Peter 17							
te spelen ptn 21	21	21				21	20							
	48 4	16 5				31 5	28 3							
	2,90	8,80				6,80	5,91							
TOTAAL Behaalde ADLptn. (incl. wedstrijd ptn.)														
24,41														
GEMIDDELDE ADLptn. per wedstrijd														
6,17														
TOTAAL behaalde CARAMBOLS														
83														
TOTAAL behaalde BEURTEN														
123														
ALGEMEEN wedstrijdgemiddelde														
0,6748														
GEMIDDELDE in punten (30 B)														
20														
	W	V	G											
	2	1	1											
Hoogste reeks + percentage														
5 23,810														
Korste partij + wedstrijdgemiddelde														
16 1,3125														

"Kampioenschap Van Antwerpen" 2013-2014

wed, gespeeld 3	Eerste ronde				Tweede ronde									
	05/11	29/11	13/12	20/12	30/01	13/02	17/02	28/02						
	OLYMPIA 5	BC WERNIC	OLYMPIA 5	BC WERNIC	BC ST MARGARETHA 2	NEW AVENUE 3	BC ST MARGARETHA 2	NEW AVENUE 3						
	Verlinden Frank 25				De Munck Marc 21	De Jong Marc 19								
te spelen ptn 21	21				21	15								
	27 7				36 3	28 2								
	7,60				5,80	4,49								
TOTAAL Behaalde ADLptn. (incl. wedstrijd ptn.)														
17,89														
GEMIDDELDE ADLptn. per wedstrijd														
5,96														
TOTAAL behaalde CARAMBOLS														
57														
TOTAAL behaalde BEURTEN														
91														
ALGEMEEN wedstrijdgemiddelde														
0,6264														
GEMIDDELDE in punten (30 B)														
19														
	W	V	G											
	2	1	0											
Aantal bossen														
57														
Aantal bossen in percentage														
62,637														
Aant. Wed. tegen meer dan 1 moyenne														
0														
Hoogste reeks + percentage														
7 33,333														
Korste partij + wedstrijdgemiddelde														
27 0,7778														