



Antwerpse Drieband Liga 2014-2015 - JANSSENS Marc

Heenronde wed, gespeeld 11 	09/09	17/09	24/09	29/09	09/10	16/10	23/10	05/11	13/11	27/11	04/12
	UIT	UIT	UIT	UIT	THUIS	UIT	THUIS	UIT	THUIS	UIT	THUIS
	HOF VAN RIETH 2 De Clerck Patrick	D.T.M. Janssens Jan	ST MARGARETHA 3 De Wachter Wilfried	HAARTEAM SOLANA Mees Rik	A.B. CATERING De Busscher Rudy	QUICK Janssens Gaston	BC CALYPSO Dumez Frans	CAFE DE DEKEN Eugene Vincent	WILSON 1 Frizzi Marcel	NOVA 1 Vervoort Eugene	DBC ONS HUIS De Groot Richard
	21	21	21	21	25	25	28	36	25	25	21
te spelen ptn 28	20	14	28	28	28	28	28	28	13	26	21
	27 2	31 4	28 3	26 5	21 6	28 5	21 8	39 5	24 3	49 5	32 4
	4,59	2,80	7,40	7,80	8,80	6,90	8,80	5,20	3,39	1,77	4,10
	0,741	0,452	1,000	1,077	1,333	1,000	1,333	0,718	0,542	0,531	0,656

Terugronde wed, gespeeld 22 	22/01	29/01	05/02	19/02	23/02	19/03	26/03	16/04	22/04	07/05	20/05
	THUIS	THUIS	THUIS	THUIS	UIT	THUIS	UIT	THUIS	UIT	THUIS	UIT
	HOF VAN RIETH 2 De Clerck Patrick	D.T.M. Janssens Jan	ST MARGARETHA 3 Boeykens Patrick	HAARTEAM SOLANA Prenen Danny	A.B. CATERING De Busscher Rudy	QUICK Truyens Louis	BC CALYPSO Dumez Frans	CAFE DE DEKEN Eugene Vincent	WILSON 1 Frizzi Marcel	NOVA 1 Van Dijk Philippe	DBC ONS HUIS Van Den Boom Marc
	21	21	21	21	25	21	28	36	25	28	32
te spelen ptn 28	26	28	25	8	16	28	26	26	28	28	20
	29 4	28 8	43 4	12 3	27 4	22 6	34 4	35 3	34 8	25 5	49 2
	5,67	7,40	2,76	3,51	3,73	8,60	4,77	4,57	6,20	7,50	0,49
	0,897	1,000	0,581	0,667	0,593	1,273	0,765	0,743	0,824	1,120	0,408


behaalde carambols wit = witte speelbal

behaalde carambols geel = gele speelbal


TOTAAL Behaalde ADLptn. (incl. wedstrijd ptn.)	61,55
GEMIDDELDE ADLptn. per wedstrijd	5,60
TOTAAL behaalde CARAMBOLS	262
TOTAAL behaalde BEURTEN	326
ALGEMEEN wedstrijdgemiddelde	0,8037
GEMIDDELDE in punten (30 B)	24
Aantal brossen	181
Aantal brossen in percentage	55,521
Aant. Wed. tegen meer dan 1 moyenne	5
Hoogste reeks + percentage	8 28,571
Korste partij + wedstrijdgemiddelde	21 1,3333

TOTAAL Behaalde ADLptn. (incl. wedstrijd ptn.)	116,75
GEMIDDELDE ADLptn. per wedstrijd	5,31
TOTAAL behaalde CARAMBOLS	521
TOTAAL behaalde BEURTEN	664
ALGEMEEN wedstrijdgemiddelde	0,7846
GEMIDDELDE in punten (30 B)	24
Aantal brossen	380
Aantal brossen in percentage	57,229
Aant. Wed. tegen meer dan 1 moyenne	8
Hoogste reeks + percentage	8 28,571
Korste partij + wedstrijdgemiddelde	21 1,3333

Vriendschappelijke wedstrijden 2014-2015

 <p>wed, gespeeld 7</p>	31/07	05/08	19/08	22/08	26/08	29/08	08/01								
	THUIS	UIT	UIT	THUIS	UIT	THUIS	THUIS								
	BC NEW AVENUE 1 Giebens Jeff	BC NEW AVENUE 1 Giebens Jeff	NEW AVENUE 2 Vrancx Ludo	NEW AVENUE 2 Vrancx Ludo	NEW AVENUE 3 De Jong Marc	NEW SPANT PLAYERS Leonidas Andre	NEW AVENUE 3 De Vocht Guy								
	28	28	21	28	19	25	23								
	te spelen ptn 28														
	39 6	30 4	33 5	13 6	27 4	26 7	39 5								
	5,20	7,00	4,97	10,40	7,60	7,80	5,20								
TOTAAL Behaalde ADLptn. (incl. wedstrijd ptn.)		48,17													
GEMIDDELDE ADLptn. per wedstrijd		6,88													
TOTAAL behaalde CARAMBOLS		194													
TOTAAL behaalde BEURTEN		207													
ALGEMEEN wedstrijdgemiddelde		0,9372													
GEMIDDELDE in punten (30 B)		28													
W	V	G													
6	1	0													
Aant. Wed. tegen meer dan 1 moyenne		3													
Hoogste reeks + percentage		7		25,000											
Korste partij + wedstrijdgemiddelde		13		2,1538											

"Kampioenschap Van Antwerpen" 2014-2015

 <p>wed, gespeeld 9</p>	30/10	20/11	20/12	15/01	13/02	02/03	11/03	02/04	09/04	29/04						
	THUIS	THUIS	UIT	UIT	THUIS	UIT	UIT	THUIS	THUIS	UIT						
	JOE PILERS D'heem Tommy	BC ST MARGARETHA 1 Van Goethem Eddy	VOGELZANG 1 Van De Vel Alfons	VLEMINCKHOF Kerkhofs Mark	BILJARTCENTRUM DE PLOEG 2 De Laet Marc	JOE PILERS Van Den Langebergh Kevin	BC ST MARGARETHA 1 Van Goethem Eddy	VOGELZANG 1 Van De Vel Alfons	VLEMINCKHOF	BILJARTCENTRUM DE PLOEG 2 Nelis Jozef						
	17	32	21	28	23	25	32	21		32						
	te spelen ptn 28															
	35 3	29 5	23 3	24 4	24 7	34 6	26 3	28 2		32 4						
	6,00	5,89	4,13	8,20	8,20	6,20	5,76	3,20		4,74						
	0,800	0,931	0,696	1,167	1,167	0,824	0,962	0,500		0,750						
TOTAAL Behaalde ADLptn. (incl. wedstrijd ptn.)		52,32														
GEMIDDELDE ADLptn. per wedstrijd		5,81														
TOTAAL behaalde CARAMBOLS		218														
TOTAAL behaalde BEURTEN		255														
ALGEMEEN wedstrijdgemiddelde		0,8549														
GEMIDDELDE in punten (30 B)		26														
W	V	G														
4	5	0														
Aantal brossen		132														
Aantal brossen in percentage		51,765														
Aant. Wed. tegen meer dan 1 moyenne		2														
Hoogste reeks + percentage		7		25,000												
Korste partij + wedstrijdgemiddelde		24		1,1667												