


# Antwerpse Drieband Liga 2012-2013 - JANSSENS Marc

Heenronde wed, gespeeld 13 	17/09	24/09	01/10	09/10	17/10	22/10	30/10	05/11	12/11	20/11	26/11	03/12	10/12
	THUIS	UIT	THUIS	UIT	UIT	THUIS	UIT	THUIS	THUIS	UIT	UIT	THUIS	THUIS
	<b>CAFE REAL</b> Boeckstaens Stefaan	<b>HAARTEAM SOLANA</b> Preenen Danny	<b>ELST KEUKENS</b> De Greef Ludwig	<b>NEW AVENUE 3</b> Schepens Guy	<b>DBC ONS HUIS</b> Van Den Boom Marc	<b>BC ST MARGARETHA 3</b> Moens Robby	<b>HOF VAN RIETH 2</b> Evenepoel Peter	<b>MDC VERHAERT 2</b> Mennes Ludo	<b>STARRENHOF 2</b> Vanderzande Patrick	<b>NEW SPANT PLAYERS</b> Leonidas Andre	<b>ROOTS</b> Martens Gunther	<b>BC CALYPSO 1</b> Dumez Frans	<b>OLYMPIA STARS</b> Vrancken Marc
te spelen ptn 25	25	25	25	17	18	25	25	25	25	19	14	20	25
	23 5	27 5	26 5	24 4	31 3	27 5	22 6	28 4	24 3	33 3	21 2	42 4	39 8
	8,40	7,60	7,30	4,68	4,12	7,60	8,60	7,40	8,20	3,96	4,26	2,40	4,70
	1,087	0,926	0,962	0,708	0,581	0,926	1,136	0,893	1,042	0,576	0,667	0,476	0,641


TOTAAL Behaalde ADLptn. (incl. wedstrijd ptn.)	<b>79,22</b>
--	--------------

GEMIDDELDE ADLptn. per wedstrijd	<b>6,09</b>
----------------------------------	-------------

TOTAAL behaalde CARAMBOLS	<b>288</b>
TOTAAL behaalde BEURTEN	<b>367</b>
ALGEMEEN wedstrijdgemiddelde	<b>0,7847</b>
<b>GEMIDDELDE in punten (30 B)</b>	<b>24</b>

Aantal brossen	213
Aantal brossen in percentage	<b>58,038</b>
Aant. Wed. tegen meer dan 1 moyenne	3

Hoogste reeks + percentage	<b>8</b>
Korste partij + wedstrijdgemiddelde	<b>22</b>

Terugronde wed, gespeeld 26 	17/01	21/01	31/01	04/02	18/02	28/02	04/03	14/03	19/03	25/03	08/04	18/04	27/04
	UIT	THUIS	UIT	THUIS	THUIS	UIT	THUIS	UIT	UIT	THUIS	THUIS	UIT	UIT
	<b>CAFE REAL</b> Van Apers Wesley	<b>HAARTEAM SOLANA</b> Mees Rik	<b>ELST KEUKENS</b> De Greef Ludwig	<b>NEW AVENUE 3</b> Schepens Guy	<b>DBC ONS HUIS</b> Van Den Boom Marc	<b>BC ST MARGARETHA 3</b> De Munck Marc	<b>HOF VAN RIETH 2</b> Evenepoel Peter	<b>MDC VERHAERT 2</b> Van Kemenade Francois	<b>STARRENHOF 2</b> Karel Wuyts	<b>NEW SPANT PLAYERS</b> Leonidas Andre	<b>ROOTS</b> Van Peer Peter	<b>BC CALYPSO 1</b> Dumez Frans	<b>OLYMPIA STARS</b> Vrancken Marc
te spelen ptn 25	19	14	25	25	25	25	25	8	25	25	21	19	
	30 4	18 2	25 6	13 7	19 6	29 3	37 5	24 9	25 2	27 5	18 4	29 5	26 7
	4,56	4,56	8,00	10,40	9,20	7,20	5,10	8,20	2,42	7,60	9,40	5,14	4,96
	0,633	0,778	1,000	1,923	1,316	0,862	0,676	1,042	0,320	0,926	1,389	0,724	0,731

TOTAAL Behaalde ADLptn. (incl. wedstrijd ptn.)	<b>165,96</b>
--	---------------

GEMIDDELDE ADLptn. per wedstrijd	<b>6,38</b>
----------------------------------	-------------

TOTAAL behaalde CARAMBOLS	<b>569</b>
TOTAAL behaalde BEURTEN	<b>687</b>
ALGEMEEN wedstrijdgemiddelde	<b>0,8282</b>
<b>GEMIDDELDE in punten (30 B)</b>	<b>25</b>


Aantal brossen	391
Aantal brossen in percentage	<b>56,914</b>
Aant. Wed. tegen meer dan 1 moyenne	8

Hoogste reeks + percentage	<b>9</b>
Korste partij + wedstrijdgemiddelde	<b>13</b>


behaalde carambols wit = witte speelbal

behaalde carambols geel = gele speelbal

# Vriendschappelijke wedstrijden 2012-2013

wed, gespeeld <b>8</b>	11/06	21/06	09/07	16/07	06/08	14/08	23/08	27/08	29/08	04/09									
	THUIS	UIT	THUIS	UIT	THUIS	UIT	THUIS	THUIS	UIT	UIT									
	BC NEW AVENUE 4	BC NEW AVENUE 4	De Mol Nico	FRIJUUR BIENTJE-ZOETEN INVAL 2	FRIJUUR BIENTJE-ZOETEN INVAL 2	Verhaegen Marc	RESTAURANT HEIDEBLOEM	Le Bruyn Danielle	RESTAURANT HEIDEBLOEM	Le Bruyn Danielle	WILSON	Frizzi Marcel	BC NEW AVENUE 2	Donckers Harry	WILSON	Frizzi Marcel	BC NEW AVENUE 2	Vranckx Ludo	
		25			17	22		25	25	25	21	25	25	25	21	25	25	21	
te spelen ptn <b>25</b>		39 2		23 4	32 3	34 4	34 4	31 3	31 2	22 4									
		5,20		4,78	4,88	6,20	6,20	6,80	4,84	8,60									
TOTAAL Behaalde ADLptn. (incl. wedstrijd ptn.)																			<b>47,50</b>
GEMIDDELDE ADLptn. per wedstrijd																			<b>5,94</b>
TOTAAL behaalde CARAMBOLS																			<b>185</b>
TOTAAL behaalde BEURTEN																			<b>246</b>
ALGEMEEN wedstrijdgemiddelde																			<b>0,7520</b>
GEMIDDELDE in punten (30 B)																			<b>23</b>
W																			<b>5</b>
V																			<b>3</b>
G																			<b>0</b>
Hoogste reeks + percentage																			<b>4</b>
Korste partij + wedstrijdgemiddelde																			<b>22</b>
																			<b>16,000</b>
																			<b>1,1364</b>

# "Kampioenschap Van Antwerpen" 2012-2013

wed, gespeeld <b>8</b>	Eerste ronde				Tweede ronde								
	24/11	29/11	01/12	06/12	24/01	06/02	20/02	25/02					
	STARRENHOF 3	VOGELZANG 1	VOGELZANG 1	STARRENHOF 3	OLYMPIA 4	HAARATELIER VERHAGEN	OLYMPIA 4	HAARATELIER VERHAGEN					
	Vanden Broeck Ferdinand	Daneels Louis	Bleukens Carl	Vanden Broeck Ferdinand	Plasmans Jan	Aerts John	Plasmans Jan	Aerts John					
te spelen ptn <b>25</b>	18	18	25	25	24	25	25	25					
	27 6	24 5	37 5	39 3	36 4	27 5	29 5	53 4					
	4,62	4,92	5,10	5,20	4,56	7,60	7,20	2,40					
TOTAAL Behaalde ADLptn. (incl. wedstrijd ptn.)													<b>41,60</b>
GEMIDDELDE ADLptn. per wedstrijd													<b>5,20</b>
TOTAAL behaalde CARAMBOLS													<b>185</b>
TOTAAL behaalde BEURTEN													<b>272</b>
ALGEMEEN wedstrijdgemiddelde													<b>0,6801</b>
GEMIDDELDE in punten (30 B)													<b>20</b>
W													<b>4</b>
V													<b>3</b>
G													<b>1</b>
Aantal brossen in percentage													<b>58,456</b>
Aant. Wed. tegen meer dan 1 moyenne													<b>0</b>
Hoogste reeks + percentage													<b>6</b>
Korste partij + wedstrijdgemiddelde													<b>27</b>
													<b>24,000</b>
													<b>0,9259</b>

0,667 0,750 0,676 0,641 0,667 0,926 0,862 0,472