


Antwerpse Drieband Liga 2013-2014 - DE MULDER Frank

Heenronde wed, gespeeld 3 	28/09	03/10	07/10	17/10	23/10	29/10	07/11	14/11	21/11	27/11	03/12	11/12	16/12
	UIT	THUIS	UIT	THUIS	UIT	UIT	THUIS	THUIS	THUIS	UIT	UIT	UIT	UIT
	OLYMPIA STARS Vrancken Marc	HOF VAN RIETH 2	GARAGE VERHOEVEN Kersems Marc	A.B. CATERING Van Hoof Guy	THE GREY CORNER	NOVA 1	NEW SPANT PLAYERS	A.E.J. BVBA 2	BC CALYPSO	DBC ONS HUIS	STARRENHOF 2	ST MARGARETHA 3	HAARTEAM SOLANA
te spelen ptn 25	19		10	23									
	32 5		20 4	40 5									
	4,16		3,40	3,52									
	0,594	0,500	0,575										

TOTAAL Behaalde ADLptn. (incl. wedstrijd ptn.)	11,08
--	-------

GEMIDDELDE ADLptn. per wedstrijd	3,69
----------------------------------	------

TOTAAL behaalde CARAMBOLS	52
---------------------------	----


TOTAAL behaalde BEURTEN	92
-------------------------	----

ALGEMEEN wedstrijdgemiddelde	0,5652
------------------------------	--------

GEMIDDELDE in punten (30 B)	17
-----------------------------	----

Aantal brossen	60
Aantal brossen in percentage	65,217
Aant. Wed. tegen meer dan 1 moyenne	0

Hoogste reeks + percentage	5	20,000
Korste partij + wedstrijdgemiddelde	0	#####

Terugronde wed, gespeeld 11 	23/01	28/01	06/02	10/02	20/02	27/02	11/03	19/03	27/03	03/04	10/04	24/04	28/04
	THUIS	UIT	THUIS	UIT	THUIS	THUIS	UIT	UIT	UIT	THUIS	THUIS	THUIS	THUIS
	OLYMPIA STARS	HOF VAN RIETH 2 Hoydonckx Marc	GARAGE VERHOEVEN	A.B. CATERING	THE GREY CORNER Stephens Robert	NOVA 1	NEW SPANT PLAYERS Liekens John	A.E.J. BVBA 2 Peeters Jozef	BC CALYPSO Van Roosbroeck Albert	DBC ONS HUIS Van den Boom Marc	STARRENHOF 2	ST MARGARETHA 3 De Prins Frank	HAARTEAM SOLANA Guldentops Dirk
te spelen ptn 25		16			25		24	25	18	24		17	20
		22 4			48 3		29 4	34 4	27 7	37 4		34 4	22 4
		4,64			3,40		5,86	6,20	4,62	4,36		3,28	5,60
		0,727			0,521		0,828	0,735	0,667	0,649		0,500	0,909

TOTAAL Behaalde ADLptn. (incl. wedstrijd ptn.)	49,04
--	-------

GEMIDDELDE ADLptn. per wedstrijd	4,46
----------------------------------	------

TOTAAL behaalde CARAMBOLS	221
---------------------------	-----

TOTAAL behaalde BEURTEN	345
-------------------------	-----

ALGEMEEN wedstrijdgemiddelde	0,6406
------------------------------	--------

GEMIDDELDE in punten (30 B)	19
-----------------------------	----


Aantal brossen	213
Aantal brossen in percentage	61,739
Aant. Wed. tegen meer dan 1 moyenne	0

Hoogste reeks + percentage	7	28,000
Korste partij + wedstrijdgemiddelde	34	0,7353

behaalde carambols wit = witte speelbal


behaalde carambols geel = gele speelbal

Vriendschappelijke wedstrijden 2013-2014

 wed, gespeeld 7	05/08	13/08	16/08	22/08	30/08	02/09	16/01								
	UIT	UIT	THUIS	THUIS	UIT	THUIS	THUIS								
	FRITUUR BIENTJE-ZOETEN INVAL 2	NEW AVENUE 2	NEW SPANT PLAYERS	NEW AVENUE 2	NEW SPANT PLAYERS	FRITUUR BIENTJE-ZOETEN INVAL 2	NEW AVENUE 2								
	Dom Danny 17	Van Remoortere Freddy 19	Immens Ivan 21	Donkers Harry 19	Liekens John 21	Verhaegen Marc 28	Van Remoortere Freddy 19								
	25	25	20	16	16	17	19								
	34 7	29 4	33 2	22 5	30 2	36 2	24 5								
	6,20	7,20	4,20	4,64	3,84	2,88	5,16								
	te spelen ptn 25														

TOTAAL Behaalde ADLptn. (incl. wedstrijd ptn.)	34,12
GEMIDDELDE ADLptn. per wedstrijd	4,87
TOTAAL behaalde CARAMBOLS	138
TOTAAL behaalde BEURTEN	208
ALGEMEEN wedstrijdgemiddelde	0,6635
GEMIDDELDE in punten (30 B)	20
W	2
V	5
G	0
Hoogste reeks + percentage	7 28,000
Korste partij + wedstrijdgemiddelde	29 0,8621

"Kampioenschap Van Antwerpen" 2013-2014

 wed, gespeeld 8	Eerste ronde				Tweede ronde										
	05/11	29/11	13/12	20/12	30/01	13/02	17/02	28/02							
	UIT	THUIS	THUIS	UIT	THUIS	THUIS	UIT	UIT							
	OLYMPIA 5	BC WERNIC	OLYMPIA 5	BC WERNIC	BC ST MARGARETHA 2	NEW AVENUE 3	BC ST MARGARETHA 2	NEW AVENUE 3							
	Sauvillers Sasha 25	Van Loy Jozef 25	Verlinden Frank 25	Leysen Hugo 25	Muskala Willy 21	De Vocht Guy 21	Muskala Willy 21	De Vocht Guy 21							
	25	20	25	25	25	20	25	25							
	54 4	21 4	49 3	31 8	32 3	31 3	33 4	32 3							
	7,00	5,70	3,20	6,80	6,60	4,60	6,40	6,10							
te spelen ptn 25															

TOTAAL Behaalde ADLptn. (incl. wedstrijd ptn.)	46,40
GEMIDDELDE ADLptn. per wedstrijd	5,80
TOTAAL behaalde CARAMBOLS	190
TOTAAL behaalde BEURTEN	283
ALGEMEEN wedstrijdgemiddelde	0,6714
GEMIDDELDE in punten (30 B)	20
Aantal brossen	166
Aantal brossen in percentage	58,657
Aant. Wed. tegen meer dan 1 moyenne	0
W	5
V	2
G	1
Hoogste reeks + percentage	8 32,000
Korste partij + wedstrijdgemiddelde	31 0,8065

(1,60)