



# Antwerpse Drieband Liga 2012-2013 - DE MULDER Frank

Heenronde wed, gespeeld 13 	17/09	24/09	01/10	09/10	17/10	22/10	30/10	05/11	12/11	20/11	26/11	03/12	10/12
	THUIS	UIT	THUIS	UIT	UIT	THUIS	UIT	THUIS	THUIS	UIT	UIT	THUIS	THUIS
	<b>CAFE REAL</b> Goyvaerts Louis	<b>HAARTEAM SOLANA</b> Mees Rik	<b>ELST KEUKENS</b> Vervloet Steven	<b>NEW AVENUE 3</b> Mendes Joao Carlos	<b>DBC ONS HUIS</b> De Groot Richard	<b>BC ST MARGARETHA 3</b> Boeykens Patrick	<b>HOF VAN RIETH 2</b> De Clerck Patrick	<b>MDC VERHAERT 2</b> Van Kemenade Francois	<b>STARRENHOF 2</b> Weemaes Dirk	<b>NEW SPANT PLAYERS</b> Willems Tony	<b>ROOTS</b> Simons Roger	<b>BC CALYPSO 1</b> Smet Nick	<b>OLYMPIA STARS</b> Gonzales Juan
te spelen ptn 19	18	19	18	19	19	13	16	19	6	13	19	18	
	30 3	50 2	28 3	23 4	31 3	29 3	32 2	24 4	32 3	13 3	30 2	20 4	35 3
	5,68	3,00	5,88	8,40	6,80	7,20	3,71	5,65	6,60	3,59	4,11	9,00	4,68

TOTAAL Behaalde ADLptn. (incl. wedstrijd ptn.)	<b>74,30</b>
GEMIDDELDE ADLptn. per wedstrijd	<b>5,72</b>
TOTAAL behaalde CARAMBOLS	<b>216</b>
TOTAAL behaalde BEURTEN	<b>377</b>
ALGEMEEN wedstrijdgemiddelde	<b>0,5729</b>
<b>GEMIDDELDE in punten (30 B)</b>	<b>17</b>
Aantal brossen	<b>232</b>
Aantal brossen in percentage	<b>61,538</b>
Aant. Wed. tegen meer dan 1 moyenne	<b>0</b>
Hoogste reeks + percentage	<b>4 21,053</b>
Korste partij + wedstrijdgemiddelde	<b>20 0,9500</b>

Terugronde wed, gespeeld 24 	17/01	21/01	31/01	04/02	18/02	28/02	04/03	14/03	19/03	25/03	08/04	18/04	27/04
	UIT	THUIS	UIT	THUIS	THUIS	UIT	THUIS	UIT	UIT	THUIS	THUIS	UIT	UIT
	<b>CAFE REAL</b> Boeckstaefs Marcel	<b>HAARTEAM SOLANA</b> Scheveneels Jean	<b>ELST KEUKENS</b> De Houwer Achille	<b>NEW AVENUE 3</b> Garitte Gustaaf	<b>DBC ONS HUIS</b> De Groot Richard	<b>BC ST MARGARETHA 3</b> Boeykens Patrick	<b>HOF VAN RIETH 2</b> Hoydonckx Marc	<b>MDC VERHAERT 2</b> Borremans Johnny	<b>STARRENHOF 2</b> De Bondt Gilbert	<b>NEW SPANT PLAYERS</b> Liekens Johnny	<b>ROOTS</b>	<b>BC CALYPSO 1</b>	<b>OLYMPIA STARS</b> Gonzales Juan
te spelen ptn 19	19	19	19	19	16	21	21	19	15	21			25
	29 4	40 3	25 2	23 3	25 3	29 4	15 4	38 2	27 4	41 4			38 4
	7,20	5,00	8,00	8,40	5,55	7,20	0,00	2,96	3,90	2,84			5,40



TOTAAL Behaalde ADLptn. (incl. wedstrijd ptn.)	<b>130,75</b>
GEMIDDELDE ADLptn. per wedstrijd	<b>5,45</b>
TOTAAL behaalde CARAMBOLS	<b>430</b>
TOTAAL behaalde BEURTEN	<b>707</b>
ALGEMEEN wedstrijdgemiddelde	<b>0,6082</b>
<b>GEMIDDELDE in punten (30 B)</b>	<b>18</b>
Aantal brossen	<b>424</b>
Aantal brossen in percentage	<b>59,972</b>
Aant. Wed. tegen meer dan 1 moyenne	<b>1</b>
Hoogste reeks + percentage	<b>4 21,053</b>
Korste partij + wedstrijdgemiddelde	<b>15 1,4000</b>

Tsp=21 Tsp=21 Tsp=25 Tsp=25 Tsp=25 Tsp=25

behaalde carambols wit = witte speelbal

behaalde carambols geel = gele speelbal

# Vriendschappelijke wedstrijden 2012-2013

wed, gespeeld	10																
																	
te spelen ptn	19																
																	
TOTAAL Behaalde ADLptn. (incl. wedstrijd ptn.)		64,68															
GEMIDDELDE ADLptn. per wedstrijd		6,47															
TOTAAL behaalde CARAMBOLS		189															
TOTAAL behaalde BEURTEN		315															
ALGEMEEN wedstrijdgemiddelde		0,6000															
GEMIDDELDE in punten (30 B)		18															
W		7															
V		1															
G		2															
Hoogste reeks + percentage		6													31,579		
Korste partij + wedstrijdgemiddelde		23													0,8261		

# "Kampioenschap Van Antwerpen" 2012-2013

wed, gespeeld	8		<table border="1"> <tr> <th colspan="4">Eerste ronde</th> <th colspan="4">Tweede ronde</th> </tr> <tr> <td>24/11</td><td>29/11</td><td>01/12</td><td>06/12</td> <td>24/01</td><td>06/02</td><td>20/02</td><td>25/02</td> <td></td><td></td><td></td><td></td> </tr> <tr> <td>UIT</td><td>THUIS</td><td>UIT</td><td>THUIS</td> <td>THUIS</td><td>UIT</td><td>UIT</td><td>THUIS</td> <td></td><td></td><td></td><td></td> </tr> </table>								Eerste ronde				Tweede ronde				24/11	29/11	01/12	06/12	24/01	06/02	20/02	25/02					UIT	THUIS	UIT	THUIS	THUIS	UIT	UIT	THUIS							
	Eerste ronde				Tweede ronde																																								
24/11	29/11	01/12	06/12	24/01	06/02	20/02	25/02																																						
UIT	THUIS	UIT	THUIS	THUIS	UIT	UIT	THUIS																																						
te spelen ptn	19		<table border="1"> <tr> <td>31</td><td>5</td><td>19</td><td>19</td><td>15</td><td>16</td><td>17</td><td>13</td><td>13</td> <td></td><td></td><td></td><td></td> </tr> <tr> <td>6,80</td><td>7,40</td><td>7,80</td><td>5,64</td><td>5,25</td><td>5,77</td><td>3,91</td><td>4,71</td> <td></td><td></td><td></td><td></td> </tr> </table>								31	5	19	19	15	16	17	13	13					6,80	7,40	7,80	5,64	5,25	5,77	3,91	4,71														
	31	5	19	19	15	16	17	13	13																																				
6,80	7,40	7,80	5,64	5,25	5,77	3,91	4,71																																						
TOTAAL Behaalde ADLptn. (incl. wedstrijd ptn.)		47,28																																											
GEMIDDELDE ADLptn. per wedstrijd		5,91																																											
TOTAAL behaalde CARAMBOLS		131																																											
TOTAAL behaalde BEURTEN		208																																											
ALGEMEEN wedstrijdgemiddelde		0,6801																																											
GEMIDDELDE in punten (30 B)		20																																											
W		3										123																																	
V		5										59,135																																	
G		0										Aant. Wed. tegen meer dan 1 moyenne																																	
Hoogste reeks + percentage		5										26,316																																	
Korste partij + wedstrijdgemiddelde		26										0,7308																																	